

電送システム

Electrical transmission System



専用ソフトウェア

弊社から送られた遺影写真やメモリアルボードなどのデータを編集・印刷が簡単にできるシステムです。

焼増し料はかからない
料金定額制

誰でもラクラク
簡単操作

種類豊富な素材から
背景変更可能

思いのままに
サイズ変更

ソフト概要




元写真

こちらから遠隔操作
or
お客様がメールで送信



お客様がご自由に
プリントアウト



遺影写真
メモリアルボードなど

背景もサイズも思いのままに

何枚出力しても料金は一定価格

オンライン業務の流れ

STEP-1 お客様

元写真をスキャナにのせて、FAXで発注

あらかじめ用意してある発注書に、必要事項を記入し、FAXにて発注していただきます。

STEP-2 弊社

※告別式終了まで修正無料です。
ただし元写真の変更は不可。

元写真を画像処理・ビデオ加工など

加工完了データの送信
DVD/USB/SD書き出し送信

※メールでの加工データお取り引きも可能です。

STEP-3 お客様


ビデオの場合



モニター再生

電送システム

画像の場合



印刷

遺影写真

ボード

専用ソフトウェア「Rise1 Print System」詳細

わずか6ステップで作業が完了。出力操作はとても簡単です。

印刷したい商品を選択します。



- ・遺影写真
- ・メモリアルボード
- ・メモリアルスケッチ
- ・名ストーリー

印刷したい葬家を選びます。



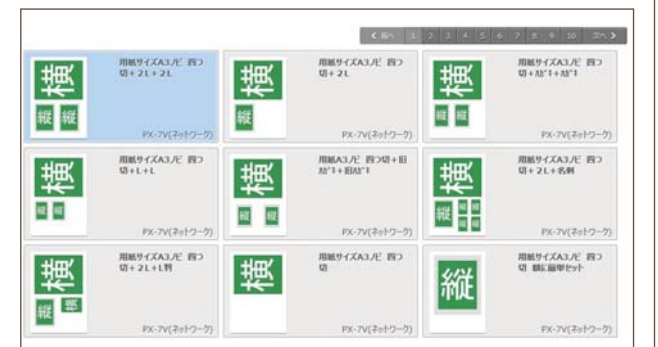
背景を選択します。



POINT! 人物の大きさや配置を変更したり、人物や背景の濃度を調整できます。



印刷したい写真のサイズを選択します。



イメージを確認し、印刷ボタンを押して完了します。



人物は全てイメージです。

※電送システムは、お手持ちのシステムをご利用いただけます。
まずは、お気軽にご相談ください。

■推奨環境

- ・パソコン → OS Windows7 以上 32bit or 64bit メインメモリ 2GB 以上 ※Rise1 プリントシステムは、Mac での使用はできません。
- ・スキャナ → 1200dpi 以上取込めるもの
- ・プリンター → 顔料インクタイプのもの
- ・通信環境 → 光インターネット回線